


LANCER BOLLARD

Maße in cm

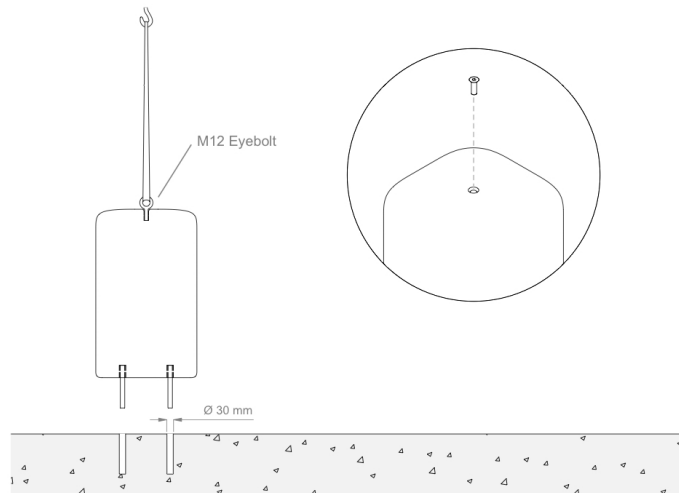
Gewicht: 335 kg.

Material: Durchgefärbter Betonpoller,
säuregeätzt und wasserabweisend behandelt.

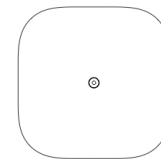
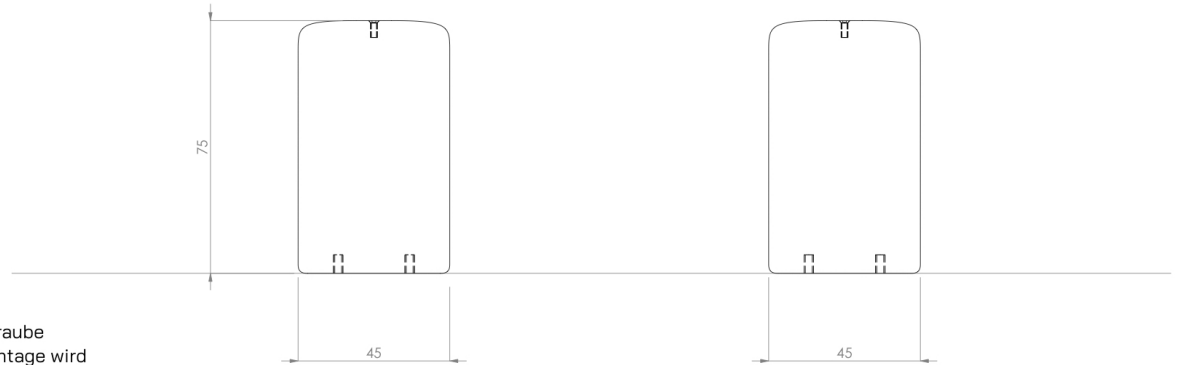


Befestigungssystem

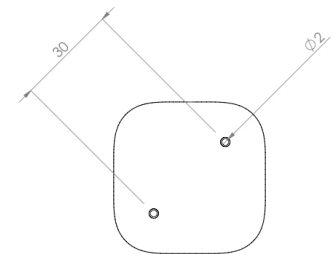
Die Handhabung erfolgt mittels Polyester-Schlingen, die an einer M12-Augenschraube befestigt sind, die in den oberen Gewindeeinsatz eingeschraubt ist. Nach der Montage wird der Einsatz mit einer versenkten M12-Schraube verschlossen. Die Montage erfolgt durch Einsetzen von zwei M20-Gewindestiften in die Gewindeeinsätze an der Unterseite.



LANCER BOLLARD



TOP



BOTTOM
FIXING POSITION